



АУДИТОРСКОЕ ЗАКЛЮЧЕНИЕ

По результатам аудита бухгалтерской
(финансовой) отчетности

ООО «Гарантийный фонд Томской области»

за 2014 год

Аудиторское заключение составлено аудиторской организацией при следующих обстоятельствах:
аудит проводился в отношении полного комплекта годовой бухгалтерской отчетности, состав которой установлен Федеральным законом «О бухгалтерском учете»;

бухгалтерская отчетность составлена руководством аудируемого лица в соответствии с российскими правилами составления бухгалтерской отчетности;

условия аудиторского задания в части ответственности руководства аудируемого лица за бухгалтерскую отчетность соответствуют требованиям правил отчетности;

в ходе аудита установлено, что в бухгалтерской отчетности не раскрыта информация о связанных сторонах, о размере предоставленных поручительств.

помимо аудита бухгалтерской отчетности нормативные правовые акты не предусматривают обязанность аудитора провести дополнительные процедуры в отношении этой отчетности.

АУДИТОРСКОЕ ЗАКЛЮЧЕНИЕ

Адресат	<i>Учредителям, директору Общества с ограниченной ответственностью «Гарантийный фонд Томской области»</i>
---------	---

Аудируемое лицо

Полное наименование	<i>Общество с ограниченной ответственностью «Гарантийный фонд Томской области»</i>
Место нахождения	<i>634050, Россия, Томская область, г.Томск, ул. Герцена д. 72</i>
Государственный регистрационный номер	<i>1087017030594</i>

Аудиторская организация

Полное наименование	<i>Общество с ограниченной ответственностью «ТОККО-Аудит»</i>
Место нахождения	<i>634050, г. Томск, ул. Набережная реки Ушайки, 10</i>
Государственный регистрационный номер	<i>1147017025385</i>
Наименование саморегулируемой организации, членом которой является аудиторская организация	<i>Некоммерческое партнерство «Аудиторская Ассоциация Содружество»</i>
Номер в реестре аудиторов и аудиторских организаций	<i>11506000601</i>

Мы провели аудит прилагаемой бухгалтерской отчетности организации

Общество с ограниченной ответственностью «Гарантийный фонд Томской области»

Состоящей из

бухгалтерского баланса на 31 декабря 2014 года, отчета о финансовых результатах, отчета об изменениях капитала и отчета о движении денежных средств за 2014 год, других приложений к бухгалтерскому балансу и отчету о финансовых результатах

Ответственность аудируемого лица за бухгалтерскую отчетность

Руководство аудируемого лица несет ответственность за составление и достоверность указанной бухгалтерской отчетности в соответствии с установленными правилами составления бухгалтерской отчетности и за систему внутреннего контроля, необходимую для составления бухгалтерской отчетности, не содержащей существенных искажений вследствие недобросовестных действий или ошибок.

Ответственность аудитора

Наша ответственность заключается в выражении мнения о достоверности бухгалтерской отчетности на основе проведенного нами аудита. Мы проводили аудит в соответствии с федеральными стандартами аудиторской деятельности. Данные стандарты требуют соблюдения применимых этических норм, а также планирования и проведения аудита таким образом, чтобы получить достаточную уверенность в том, что бухгалтерская отчетность не содержит существенных искажений.

Аудит включал проведение аудиторских процедур, направленных на получение аудиторских доказательств, подтверждающих числовые показатели в бухгалтерской отчетности и раскрытие в ней информации. Выбор аудиторских процедур является предметом нашего суждения, которое основывается на оценке риска существенных искажений, допущенных вследствие недобросовестных действий или ошибок. В процессе оценки данного риска нами рассмотрена система внутреннего контроля, обеспечивающая составление и достоверность бухгалтерской отчетности, с целью выбора соответствующих аудиторских процедур, но не с целью выражения мнения об эффективности системы внутреннего контроля.

Аудит также включал оценку надлежащего характера применяемой учетной политики и обоснованности оценочных показателей, полученных руководством аудируемого лица, а также оценку представления бухгалтерской отчетности в целом.

Мы полагаем, что полученные в ходе аудита доказательства представляют достаточные основания для выражения мнения о достоверности бухгалтерской отчетности.

Мнение

По нашему мнению, бухгалтерская отчетность отражает достоверно во всех существенных отношениях финансовое положение организации ООО «Гарантийный фонд Томской области» по состоянию на 31 декабря 2014 года, результаты ее финансово-хозяйственной деятельности и движение денежных средств за 2014 год в соответствии с установленными правилами составления бухгалтерской отчетности.

Важные обстоятельства


Не изменяя мнение о достоверности бухгалтерской отчетности, мы обращаем внимание на то, что в бухгалтерской отчетности не раскрыта информация о связанных сторонах, а также не раскрыта информация о размере выданных поручительств.

24

Марта

2015 г.

Исполнительный директор ООО «ТОККО-Аудит»
Квалификационный аттестат № 06-000103 от 27.07.2012 г.

 И.А. Храпова



Бухгалтерский баланс
на 31 декабря 2014 г.

		Дата (число, месяц, год)	Коды		
		Форма по ОКУД	0710001		
		по ОКПО	31	12	2014
Организация	<u>Общество с ограниченной ответственностью "Гарантийный фонд Томской области"</u>	ИНН	88210656		
Идентификационный номер налогоплательщика		по ОКВЭД	7017227933		
Вид экономической деятельности	<u>Финансовое посредничество, не включенное в другие группировки</u>	по ОКЕИ	65.23		
Организационно-правовая форма / форма собственности	<u>Общества с ограниченной ответственностью / Собственность субъектов Российской Федерации</u>	по ОКПОФ / ОКФС	65	13	
Единица измерения:	в тыс. рублей		384		
Местонахождение (адрес)	<u>634050, Томская обл, Томск г, Герцена ул, дом № 72</u>				

Пояснения	Наименование показателя	Код	На 31 декабря 2014 г.	На 31 декабря 2013 г.	На 31 декабря 2012 г.
	АКТИВ				
	I. ВНЕОБОРОТНЫЕ АКТИВЫ				
	Нематериальные активы	1110	-	-	-
	Результаты исследований и разработок	1120	-	-	-
	Нематериальные поисковые активы	1130	-	-	-
	Материальные поисковые активы	1140	-	-	-
	Основные средства	1150	-	-	-
	Доходные вложения в материальные ценности	1160	-	-	-
	Финансовые вложения	1170	1 000	1 000	-
	в том числе:				
	Депозит		1 000	1 000	-
	Отложенные налоговые активы	1180	-	-	-
	Прочие внеоборотные активы	1190	-	-	-
	Итого по разделу I	1100	1 000	1 000	-
	II. ОБОРОТНЫЕ АКТИВЫ				
	Запасы	1210	-	-	-
	Налог на добавленную стоимость по приобретенным ценностям	1220	-	-	-
	Дебиторская задолженность	1230	1 153	43	13
	Финансовые вложения (за исключением денежных эквивалентов)	1240	335 000	354 033	304 091
	в том числе:				
	Депозит		335 000	329 500	304 091
	Денежные средства и денежные эквиваленты	1250	11 106	1 868	18 193
	Прочие оборотные активы	1260	48	-	4
	Итого по разделу II	1200	347 306	355 945	322 301
	БАЛАНС	1600	348 306	356 945	322 301

Пояснения	Наименование показателя	Код	На 31 декабря 2014 г.	На 31 декабря 2013 г.	На 31 декабря 2012 г.
	ПАССИВ				
	III. КАПИТАЛ И РЕЗЕРВЫ				
	Уставный капитал (складочный капитал, уставный фонд, вклады товарищей)	1310	257 010	257 010	257 010
	Собственные акции, выкупленные у акционеров	1320	-	-	-
	Переоценка внеоборотных активов	1340	-	-	-
	Добавочный капитал (без переоценки)	1350	-	-	-
	Резервный капитал	1360	7 710	7 710	7 710
	Нераспределенная прибыль (непокрытый убыток)	1370	81 532	87 062	58 651
	Итого по разделу III	1300	346 252	351 782	321 371
	IV. ДОЛГОСРОЧНЫЕ ОБЯЗАТЕЛЬСТВА				
	Заемные средства	1410	-	-	-
	Отложенные налоговые обязательства	1420	-	-	-
	Оценочные обязательства	1430	-	-	-
	Прочие обязательства	1450	-	-	-
	Итого по разделу IV	1400	-	-	-
	V. КРАТКОСРОЧНЫЕ ОБЯЗАТЕЛЬСТВА				
	Заемные средства	1510	-	-	-
	Кредиторская задолженность	1520	2 054	5 163	930
	Доходы будущих периодов	1530	-	-	-
	Оценочные обязательства	1540	-	-	-
	Прочие обязательства	1550	-	-	-
	Итого по разделу V	1500	2 054	5 163	930
	БАЛАНС	1700	348 306	356 945	322 301

Руководитель

(подпись)

Асаев Омар Нурахмедович

(расшифровка подписи)



Отчет о финансовых результатах
за Январь - Декабрь 2014 г.

		Дата (число, месяц, год)	Коды		
		Форма по ОКУД	0710002		
		по ОКПО	31	12	2014
Организация	Общество с ограниченной ответственностью "Гарантийный фонд Томской области"		88210656		
Идентификационный номер налогоплательщика		ИНН	7017227933		
Вид экономической деятельности	Финансовое посредничество, не включенное в другие группировки	по ОКВЭД	65.23		
Организационно-правовая форма / форма собственности	Общества с ограниченной ответственностью / Собственность субъектов Российской Федерации	по ОКОПФ / ОКФС	65	13	
Единица измерения:	в тыс. рублей	по ОКЕИ	384		

Пояснения	Наименование показателя	Код	За Январь - Декабрь 2014 г.	За Январь - Декабрь 2013 г.
	Выручка	2110	1 824	1 403
	Себестоимость продаж	2120	(1 915)	(1 872)
	Валовая прибыль (убыток)	2100	(91)	(469)
	Коммерческие расходы	2210	-	-
	Управленческие расходы	2220	(855)	(795)
	Прибыль (убыток) от продаж	2200	(946)	(1 264)
	Доходы от участия в других организациях	2310	-	-
	Проценты к получению	2320	32 975	41 091
	Проценты к уплате	2330	-	-
	Прочие доходы	2340	2 337	2 325
	Прочие расходы	2350	(25 372)	(1 963)
	Прибыль (убыток) до налогообложения	2300	8 994	40 189
	Текущий налог на прибыль	2410	(6 491)	(8 038)
	в т.ч. постоянные налоговые обязательства (активы)	2421	(4 692)	4
	Изменение отложенных налоговых обязательств	2430	-	-
	Изменение отложенных налоговых активов	2450	-	-
	Прочее	2460	-	(20)
	Чистая прибыль (убыток)	2400	2 503	32 131

Пояснения	Наименование показателя	Код	За Январь - Декабрь 2014 г.	За Январь - Декабрь 2013 г.
	СПРАВОЧНО			
	Результат от переоценки внеоборотных активов, не включаемый в чистую прибыль (убыток) периода	2510	-	-
	Результат от прочих операций, не включаемый в чистую прибыль (убыток) периода	2520	-	-
	Совокупный финансовый результат периода	2500	2 503	32 131
	Базовая прибыль (убыток) на акцию	2900	-	-
	Разводненная прибыль (убыток) на акцию	2910	-	-

Руководитель

Асаев Омар Нурахмедович
(расшифровка подписи)

Отчет об изменениях капитала
за Январь - Декабрь 2014 г.

Коды	
0710003	
31	12
2014	
88210656	
7017227933	
65.23	
65	13
384	

Форма по ОКУД

Дата (число, месяц, год)

Общество с ограниченной ответственностью "Гарантийный фонд
Томской области"

по ОКПО

Идентификационный номер налогоплательщика

ИНН

Вид экономической деятельности
Финансовое посредничество, не включенное в другие
группировки

по ОКВЭД

Организационно-правовая форма / форма собственности

Общества с ограниченной
ответственностью / Российской Федерации

по ОКФС / ОКФС

Единица измерения: в тыс. рублей

по ОКЕИ

1. Движение капитала

Наименование показателя	Код	Уставный капитал	Собственные акции, выкупленные у акционеров	Добавочный капитал	Резервный капитал	Нераспределенная прибыль (непокрытый убыток)	Итого
Величина капитала на 31 декабря 2012 г.	3100	257 010	-	-	7 710	56 651	321 371
Увеличение капитала - всего: за 2013 г.	3210	-	-	-	-	31 746	31 746
в том числе:							
чистая прибыль	3211	X	X	X	X	-	31 746
переоценка имущества	3212	X	X	X	X	-	-
доходы, относящиеся непосредственно на увеличение капитала	3213	X	X	X	X	-	-
дополнительный выпуск акций	3214	-	-	-	X	-	-
увеличение номинальной стоимости акций	3215	-	-	-	X	-	X
реорганизация юридического лица	3216	-	-	-	-	-	-

Наименование показателя	Код	Уставный капитал	Собственные акции, выкупленные у акционеров	Добавочный капитал	Резервный капитал	Нераспределенная прибыль (непокрытый убыток)	Итого
Уменьшение капитала - всего:	3220	-	-	-	-	(1 721)	(1 721)
в том числе:							
убыток	3221	X	X	X	X	-	-
переоценка имущества	3222	X	X	-	X	-	-
расходы, относящиеся непосредственно на уменьшение капитала	3223	X	X	-	X	-	-
уменьшение номинальной стоимости акций	3224	-	-	-	X	-	-
уменьшение количества акций	3225	-	-	-	X	-	-
реорганизация юридического лица	3226	-	-	-	-	-	-
дивиденды	3227	X	X	X	X	(1 721)	(1 721)
Изменение добавочного капитала	3230	X	X	-	-	-	X
Изменение резервного капитала	3240	X	X	X	-	-	X
Величина капитала на 31 декабря 2013 г.	3200	257 010	-	-	7 710	87 062	351 782
За 2014 г.							
Увеличение капитала - всего:	3310	-	-	-	-	2 503	2 503
в том числе:							
чистая прибыль	3311	X	X	X	X	2 503	2 503
переоценка имущества	3312	X	X	-	X	-	-
доходы, относящиеся непосредственно на увеличение капитала	3313	X	X	-	X	-	-
дополнительный выпуск акций	3314	-	-	-	X	-	-
увеличение номинальной стоимости акций	3315	-	-	-	X	-	X
реорганизация юридического лица	3316	-	-	-	-	-	-
Уменьшение капитала - всего:	3320	-	-	-	-	(8 033)	(8 033)
в том числе:							
убыток	3321	X	X	X	X	-	-
переоценка имущества	3322	X	X	-	X	-	-
расходы, относящиеся непосредственно на уменьшение капитала	3323	X	X	-	X	-	-
уменьшение номинальной стоимости акций	3324	-	-	-	X	-	-
уменьшение количества акций	3325	-	-	-	X	-	-
реорганизация юридического лица	3326	-	-	-	-	-	-
дивиденды	3327	X	X	X	X	(8 033)	(8 033)
Изменение добавочного капитала	3330	X	X	-	-	-	X
Изменение резервного капитала	3340	X	X	X	-	-	X
Величина капитала на 31 декабря 2014 г.	3300	257 010	-	-	7 710	81 532	346 252

2. Корректировки в связи с изменением учетной политики и исправлением ошибок

Наименование показателя	Код	На 31 декабря 2012 г.	Изменения капитала за 2013 г.		На 31 декабря 2013 г.
			за счет чистой прибыли (убытка)	за счет иных факторов	
Капитал - всего					
до корректировок	3400	321 371	32 131	(1 720)	351 782
корректировка в связи с:					
изменением учетной политики	3410	-	-	-	-
исправлением ошибок	3420	-	-	-	-
после корректировок	3500	321 371	32 131	(1 720)	351 782
В том числе:					
нераспределенная прибыль (непокрытый убыток):					
до корректировок	3401	56 651	32 131	(1 720)	87 062
корректировка в связи с:					
изменением учетной политики	3411	-	-	-	-
исправлением ошибок	3421	-	-	-	-
после корректировок	3501	56 651	32 131	(1 720)	87 062
до корректировок	3402	-	-	-	-
корректировка в связи с:					
изменением учетной политики	3412	-	-	-	-
исправлением ошибок	3422	-	-	-	-
после корректировок	3502	-	-	-	-

3. Чистые активы

Наименование показателя	Код	На 31 декабря 2014 г.	На 31 декабря 2013 г.	На 31 декабря 2012 г.
Чистые активы	3600	346 252	351 782	321 371

Руководитель  (подпись) _____
 Асаев Омар Нурахмедович (расшифровка подписи)

17 марта 2015 г. _____

**Отчет о движении денежных средств
за Январь - Декабрь 2014 г.**

Форма по ОКУД
Дата (число, месяц, год)

Коды		
0710004		
31	12	2014
88210656		
7017227933		
65.23		
65	13	
384		

Общество с ограниченной ответственностью "Гарантийный фонд
Томской области"

Идентификационный номер налогоплательщика

Вид экономической деятельности **Финансовое посредничество, не включенное в другие группировки**

Организационно-правовая форма / форма собственности

Общества с ограниченной ответственностью / Собственность субъектов Российской Федерации

Единица измерения: в тыс. рублей

по ОКПО

ИНН

по ОКВЭД

по ОКОПФ / ОКФС

по ОКЕИ

Наименование показателя	Код	За Январь - Декабрь 2014 г.	За Январь - Декабрь 2013 г.
Денежные потоки от текущих операций			
Поступления - всего	4110	2 601	2 012
в том числе:			
от продажи продукции, товаров, работ и услуг	4111	1 852	1 376
арендных платежей, лицензионных платежей, роялти, комиссионных и иных аналогичных платежей	4112	-	-
от перепродажи финансовых вложений	4113	-	-
	4114	-	-
прочие поступления	4119	749	636
Платежи - всего	4120	(36 194)	(6 764)
в том числе:			
поставщикам (подрядчикам) за сырье, материалы, работы, услуги	4121	(1 859)	(1 740)
в связи с оплатой труда работников	4122	(769)	(539)
процентов по долговым обязательствам	4123	-	-
налога на прибыль организаций	4124	(9 805)	(3 741)
	4125	-	-
прочие платежи	4129	(23 761)	(744)
Сальдо денежных потоков от текущих операций	4100	(33 593)	(4 752)
Денежные потоки от инвестиционных операций			
Поступления - всего	4210	-	-
в том числе:			
от продажи внеоборотных активов (кроме финансовых вложений)	4211	-	-
от продажи акций других организаций (долей участия)	4212	-	-
от возврата предоставленных займов, от продажи долговых ценных бумаг (прав требования денежных средств к другим лицам)	4213	-	-
дивидендов, процентов по долговым финансовым вложениям и аналогичных поступлений от долевого участия в других организациях	4214	-	-
	4215	-	-
прочие поступления	4219	-	-
Платежи - всего	4220	-	-
в том числе:			
в связи с приобретением, созданием, модернизацией, реконструкцией и подготовкой к использованию внеоборотных активов	4221	-	-
в связи с приобретением акций других организаций (долей участия)	4222	-	-
в связи с приобретением долговых ценных бумаг (прав требования денежных средств к другим лицам), предоставление займов другим лицам	4223	-	-
процентов по долговым обязательствам, включаемым в стоимость инвестиционного актива	4224	-	-
	4225	-	-
прочие платежи	4229	-	-
Сальдо денежных потоков от инвестиционных операций	4200	-	-

Наименование показателя	Код	За Январь - Декабрь 2014 г.	За Январь - Декабрь 2013 г.
Денежные потоки от финансовых операций			
Поступления - всего	4310	396 253	16 557
в том числе:			
получение кредитов и займов	4311	-	-
денежных вкладов собственников (участников)	4312	-	-
от выпуска акций, увеличения долей участия	4313	-	-
от выпуска облигаций, векселей и других долговых ценных бумаг и др.	4314	-	-
перечисления с депозитного счёта	4315	339 890	-
прочие поступления	4319	56 363	16 557
Платежи - всего	4320	(353 423)	(28 128)
в том числе:			
собственникам (участникам) в связи с выкупом у них акций (долей участия) организации или их выходом из состава участников	4321	-	-
на уплату дивидендов и иных платежей по распределению прибыли в пользу собственников (участников)	4322	(8 033)	(1 720)
в связи с погашением (выкупом) векселей и других долговых ценных бумаг, возврат кредитов и займов	4323	-	-
перечисления на депозитный счёт	4324	(345 390)	(26 408)
прочие платежи	4329	-	-
Сальдо денежных потоков от финансовых операций	4300	42 830	(11 571)
Сальдо денежных потоков за отчетный период	4400	9 237	(16 323)
Остаток денежных средств и денежных эквивалентов на начало отчетного периода	4450	1 869	18 192
Остаток денежных средств и денежных эквивалентов на конец отчетного периода	4500	11 106	1 869
Величина влияния изменений курса иностранной валюты по отношению к рублю	4490	-	-

Руководитель



(подпись)

Асаев Омар Нурахмедович


(расшифровка подписи)

17 марта 2015 г.

**Отчет о целевом использовании средств
за Январь - Декабрь 2014 г.**

		Дата (год, месяц, число)	Коды		
		Форма по ОКУД	0710006		
		по ОКПО	2014	12	31
Организация	Общество с ограниченной ответственностью "Гарантийный фонд Томской области"		88210656		
Идентификационный номер налогоплательщика		ИНН	7017227933		
Вид экономической деятельности	Финансовое посредничество, не включенное в другие группировки	по ОКВЭД	65.23		
Организационно-правовая форма / форма собственности	Общества с ограниченной ответственностью / Собственность субъектов Российской Федерации	по ОКОПФ / ОКФС	65	13	
Единица измерения:	в тыс. рублей	по ОКЕИ	384		

Наименование показателя	Код	За Январь - Декабрь 2014 г.	За Январь - Декабрь 2013 г.
Остаток средств на начало отчетного года	6100	-	-
Поступило средств			
Вступительные взносы	6210	-	-
Членские взносы	6215	-	-
Целевые взносы	6220	-	-
Добровольные имущественные взносы и пожертвования	6230	-	-
Прибыль от предпринимательской деятельности организации	6240	-	-
Прочие	6250	-	-
Всего поступило средств	6200	-	-
Использовано средств			
Расходы на целевые мероприятия	6310	-	-
в том числе:			
социальная и благотворительная помощь	6311	-	-
проведение конференций, совещаний, семинаров и т.п.	6312	-	-
иные мероприятия	6313	-	-
Расходы на содержание аппарата управления	6320	-	-
в том числе:			
расходы, связанные с оплатой труда (включая начисления)	6321	-	-
выплаты, не связанные с оплатой труда	6322	-	-
расходы на служебные командировки и деловые поездки	6323	-	-
содержание помещений, зданий, автомобильного транспорта и иного имущества (кроме ремонта)	6324	-	-
ремонт основных средств и иного имущества	6325	-	-
прочие	6326	-	-
Приобретение основных средств, инвентаря и иного имущества	6330	-	-
Прочие	6350	-	-
Всего использовано средств	6300	-	-
Остаток средств на конец отчетного года	6400	-	-

Руководитель  **Асаев Омар Нурахмедович**
(подпись) (расшифровка подписи)

17 марта 2015 г.

Расчет стоимости чистых активов

Общество с ограниченной ответственностью "Гарантийный фонд Томской области"
(наименование организации)

Наименование показателя	Код строки бухгалтерского баланса	На 31 декабря 2014 г.	На 31 декабря 2013 г.	На 31 декабря 2012 г.
Активы				
Нематериальные активы	1110	-	-	-
Результаты исследований и разработок	1120	-	-	-
Нематериальные поисковые активы	1130	-	-	-
Материальные поисковые активы	1140	-	-	-
Основные средства	1150	-	-	-
Доходные вложения в материальные ценности	1160	-	-	-
Финансовые вложения долгосрочные	1170	1 000	1 000	-
Отложенные налоговые активы	1180	-	-	-
Прочие внеоборотные активы	1190	-	-	-
Запасы	1210	-	-	-
Налог на добавленную стоимость по приобретенным ценностям	1220	-	-	-
Дебиторская задолженность*	1230	1 153	43	13
Финансовые вложения краткосрочные	1240	335 000	354 033	304 091
Денежные средства и денежные эквиваленты	1250	11 106	1 868	18 193
Прочие оборотные активы	1260	48	-	4
ИТОГО активы	-	348 306	356 945	322 301
Пассивы				
Заемные средства долгосрочные	1410	-	-	-
Отложенные налоговые обязательства	1420	-	-	-
Оценочные обязательства долгосрочные	1430	-	-	-
Прочие обязательства долгосрочные	1450	-	-	-
Заемные средства краткосрочные	1510	-	-	-
Кредиторская задолженность	1520	2 054	5 163	930
Оценочные обязательства краткосрочные	1540	-	-	-
Прочие обязательства краткосрочные	1550	-	-	-
ИТОГО пассивы	-	2 054	5 163	930
Стоимость чистых активов	-	346 252	351 782	321 371

* - За исключением задолженности участников (учредителей) по взносам в уставный капитал.

**Пояснения к бухгалтерскому балансу
и отчету о финансовых результатах (тыс. руб)**

1. Нематериальные активы и расходы на научно-исследовательские, опытно-конструкторские и технологические работы (НИОКР)
1.1. Наличие и движение нематериальных активов

Форма 0710005 с.1

Наименование показателя	Код	Период	Изменения за период										На конец периода					
			На начало года		Поступило	Выбыло		Убыток от обесценения	Переоценка		первоначальная стоимость	накопленная амортизация и убытки от обесценения						
			первоначальная стоимость	накопленная амортизация и убытки от обесценения		первоначальная стоимость	накопленная амортизация и убытки от обесценения		Первоначальная стоимость	Накопленная амортизация								
Нематериальные активы - всего	5100	за 2014 г.	-	-	-	-	-	-	-	-	-	-	-	-	-	-	-	
в том числе:	5110	за 2013 г.	-	-	-	-	-	-	-	-	-	-	-	-	-	-	-	-
	5101	за 2014 г.	-	-	-	-	-	-	-	-	-	-	-	-	-	-	-	-
	5111	за 2013 г.	-	-	-	-	-	-	-	-	-	-	-	-	-	-	-	-

1.2. Первоначальная стоимость нематериальных активов, созданных самой организацией

Наименование показателя	Код	На 31 декабря 2014 г.		На 31 декабря 2013 г.		На 31 декабря 2012 г.	
		первоначальная стоимость	накопленная амортизация и убытки от обесценения	первоначальная стоимость	накопленная амортизация и убытки от обесценения	первоначальная стоимость	накопленная амортизация и убытки от обесценения
Всего	5120	-	-	-	-	-	-
в том числе:	5121	-	-	-	-	-	-

1.3. Нематериальные активы с полностью погашенной стоимостью

Наименование показателя	Код	На 31 декабря 2014 г.	На 31 декабря 2013 г.	На 31 декабря 2012 г.
Всего	5130	-	-	-
в том числе:	5131	-	-	-

1.4. Наличие и движение результатов НИОКР

Наименование показателя	Код	Период	Изменения за период				На конец периода		
			На начало года		Выбыло		первоначальная стоимость	часть стоимости, списанная на расходы за период	
			первоначальная стоимость	часть стоимости, списанной на расходы	первоначальная стоимость	часть стоимости, списанной на расходы			
НИОКР - всего	5140	за 2014 г.	-	-	-	-	-	-	-
	5150	за 2013 г.	-	-	-	-	-	-	-
в том числе:	5141	за 2014 г.	-	-	-	-	-	-	-
	5151	за 2013 г.	-	-	-	-	-	-	-

1.5. Незаконченные и неоформленные НИОКР и незаконченные операции по приобретению нематериальных активов

Наименование показателя	Код	Период	На начало года	Изменения за период		На конец периода
				затраты за период	списано затрат как не давших положительного результата	
Затраты по незаконченным исследованиям и разработкам - всего	5160	за 2014 г.	-	-	принято к учету в качестве нематериальных активов или НИОКР	-
	5170	за 2013 г.	-	-	-	-
в том числе:	5161	за 2014 г.	-	-	-	-
	5171	за 2013 г.	-	-	-	-
	5180	за 2014 г.	-	-	-	-
	5190	за 2013 г.	-	-	-	-
незаконченные операции по приобретению нематериальных активов - всего	5181	за 2014 г.	-	-	-	-
	5191	за 2013 г.	-	-	-	-
в том числе:						

2. Основные средства
2.1. Наличие и движение основных средств

Наименование показателя	Код	Период	На начало года		Изменения за период				На конец периода		
			первоначальная стоимость	накопленная амортизация	Поступило	Выбыло объектов		Переоценка	первоначальная стоимость	накопленная амортизация	
						первоначальная стоимость	накопленная амортизация				начислено амортизации
Основные средства (без учета доходных вложений в материальные ценности) - всего	5200	за 2014 г.	-	-	-	-	-	-	-	-	-
	5210	за 2013 г.	-	-	-	-	-	-	-	-	-
в том числе:	5201	за 2014 г.	-	-	-	-	-	-	-	-	-
	5211	за 2013 г.	-	-	-	-	-	-	-	-	-
	5220	за 2014 г.	-	-	-	-	-	-	-	-	-
Учтено в составе доходных вложений в материальные ценности - всего	5230	за 2013 г.	-	-	-	-	-	-	-	-	-
	5221	за 2014 г.	-	-	-	-	-	-	-	-	-
в том числе:	5231	за 2013 г.	-	-	-	-	-	-	-	-	-

2.2. Незавершенные капитальные вложения

Наименование показателя	Код	Период	На начало года	Изменения за период			На конец периода
				затраты за период	списано	принято к учету в качестве основных средств или увеличена стоимость	
Незавершенное строительство и незавершенные операции по приобретению, модернизации и т.п. основных средств - всего	5240	за 2014 г.	-	-	-	-	
	5250	за 2013 г.	-	-	-	-	
в том числе:	5241	за 2014 г.	-	-	-	-	
	5251	за 2013 г.	-	-	-	-	

2.3. Изменение стоимости основных средств в результате достройки, дооборудования, реконструкции и частичной ликвидации

Наименование показателя	Код	за 2014 г.	за 2013 г.
Увеличение стоимости объектов основных средств в результате достройки, дооборудования, реконструкции - всего	5260	-	-
в том числе:			
Уменьшение стоимости объектов основных средств в результате частичной ликвидации - всего:	5270	-	-
в том числе:			
	5271	-	-

2.4. Иное использование основных средств

Наименование показателя	Код	На 31 декабря 2014 г.	На 31 декабря 2013 г.	На 31 декабря 2012 г.
Переданные в аренду основные средства, числящиеся на балансе	5280	-	-	-
Переданные в аренду основные средства, числящиеся за балансом	5281	-	-	-
Полученные в аренду основные средства, числящиеся на балансе	5282	-	-	-
Полученные в аренду основные средства, числящиеся за балансом	5283	-	-	-
Объекты недвижимости, принятые в эксплуатацию и фактически используемые, находящиеся в процессе государственной регистрации	5284	-	-	-
Основные средства, переведенные на консервацию	5285	-	-	-
Иное использование основных средств (залог и др.)	5286	-	-	-
	5287	-	-	-

3.2. Иное использование финансовых вложений

Наименование показателя	Код	На 31 декабря 2014 г.	На 31 декабря 2013 г.	На 31 декабря 2012 г.
Финансовые вложения, находящиеся в залоге - всего	5320	-	-	-
в том числе:				
5321				
Финансовые вложения, переданные третьим лицам (кроме продажи) - всего	5325	-	-	-
в том числе:				
5326				
Иное использование финансовых вложений	5329	-	-	-

4. Запасы

4.1. Наличие и движение запасов

Наименование показателя	Код	Период	На начало года		Изменения за период				На конец периода		
			себе-стоимость	величина резерва под снижение стоимости	поступления и затраты	выбыло		убытков от снижения стоимости	оборот запасов между их группами (видами)	себе-стоимость	величина резерва под снижение стоимости
						себе-стоимость	резерв под снижение стоимости				
Запасы - всего	5400	за 2014 г.	-	-	1 971	(1 971)	-	-	X	-	-
	5420	за 2013 г.	-	-	2 014	(2 014)	-	-	X	-	-
в том числе:											
Сырье, материалы и другие аналогичные ценности	5401	за 2014 г.	-	-	-	-	-	-	-	-	-
	5421	за 2013 г.	-	-	30	(30)	-	-	-	-	-
Готовая продукция	5402	за 2014 г.	-	-	-	-	-	-	-	-	-
	5422	за 2013 г.	-	-	-	-	-	-	-	-	-
Товары для перепродажи	5403	за 2014 г.	-	-	56	(56)	-	-	-	-	-
	5423	за 2013 г.	-	-	113	(113)	-	-	-	-	-
Товары и готовая продукция отгруженные	5404	за 2014 г.	-	-	-	-	-	-	-	-	-
	5424	за 2013 г.	-	-	-	-	-	-	-	-	-
Затраты в незавершенном производстве	5405	за 2014 г.	-	-	1 915	(1 915)	-	-	-	-	-
	5425	за 2013 г.	-	-	1 872	(1 872)	-	-	-	-	-
Прочие запасы и затраты	5406	за 2014 г.	-	-	-	-	-	-	-	-	-
	5426	за 2013 г.	-	-	-	-	-	-	-	-	-
Расходы будущих периодов (для объектов аналитического учета, которые в балансе отражаются в составе «Запасов»)	5407	за 2014 г.	-	-	-	-	-	-	-	-	-
	5427	за 2013 г.	-	-	-	-	-	-	-	-	-
	5408	за 2014 г.	-	-	-	-	-	-	-	-	-
	5428	за 2013 г.	-	-	-	-	-	-	-	-	-

4.2. Запасы в залоге

Наименование показателя	Код	На 31 декабря 2014 г.	На 31 декабря 2013 г.	На 31 декабря 2012 г.
Запасы, не оплаченные на отчетную дату - всего	5440	-	-	-
в том числе:				
5441	5441	-	-	-
Запасы, находящиеся в залоге по договору - всего	5445	-	-	-
в том числе:				
5446	5446	-	-	-

5. Дебиторская и кредиторская задолженность
5.1. Наличие и движение дебиторской задолженности

Наименование показателя	Код	Период	На начало года		Изменения за период					На конец периода		
			учтенная по условиям Договора	величина резерва по сомнительным долгам	поступление		погашение	спливание на финансовый результат	выбыло	перевод из долго- в краткосрочную задолженность	учтенная по условиям Договора	величина резерва по сомнительным долгам
					в результате хозяйственных операций (сумма долга по сделке, операции)	причитающиеся проценты, штрафы и иные начисления						
Долгосрочная дебиторская задолженность - всего	5501	за 2014 г.	-	-	-	-	-	-	-	-	-	-
	5521	за 2013 г.	-	-	-	-	-	-	-	-	-	-
в том числе:												
	Расчеты с покупателями и заказчиками	5502	за 2014 г.	-	-	-	-	-	-	-	-	-
Авансы выданные	5522	за 2013 г.	-	-	-	-	-	-	-	-	-	-
	5503	за 2014 г.	-	-	-	-	-	-	-	-	-	-
Прочая	5523	за 2013 г.	-	-	-	-	-	-	-	-	-	-
	5504	за 2014 г.	-	-	-	-	-	-	-	-	-	-
	5524	за 2013 г.	-	-	-	-	-	-	-	-	-	-
	5505	за 2014 г.	-	-	-	-	-	-	-	-	-	-
Краткосрочная дебиторская задолженность - всего	5525	за 2013 г.	-	-	-	-	-	-	-	-	-	-
	5510	за 2014 г.	1 979	-	27 872	-	(7 186)	-	-	-	26 490	(23 402)
в том числе:												
	Расчеты с покупателями и заказчиками	5530	за 2013 г.	1 949	32	-	(8 571)	-	-	-	1 979	-
Авансы выданные	5511	за 2014 г.	32	-	-	-	(32)	-	-	-	-	-
	5531	за 2013 г.	-	-	32	-	-	-	-	-	32	-
Прочая	5512	за 2014 г.	11	-	-	-	(11)	-	-	-	-	-
	5532	за 2013 г.	13	-	-	-	(2)	-	-	-	11	-
	5513	за 2014 г.	1 936	-	27 872	-	(7 143)	-	-	-	26 490	(23 402)
	5533	за 2013 г.	1 936	-	-	-	(8 568)	-	-	-	1 936	-
Итого	5514	за 2014 г.	-	-	-	-	-	-	-	-	-	-
	5534	за 2013 г.	-	-	-	-	-	-	-	-	-	-
	5500	за 2014 г.	1 979	-	27 872	-	(7 186)	-	-	X	26 490	(23 402)
	5520	за 2013 г.	1 949	-	32	-	(8 571)	-	-	X	1 979	-

5.2. Просроченная дебиторская задолженность

Наименование показателя	Код	На 31 декабря 2014 г.		На 31 декабря 2013 г.		На 31 декабря 2012 г.	
		учтенная по условиям Договора	балансовая стоимость	учтенная по условиям Договора	балансовая стоимость	учтенная по условиям Договора	балансовая стоимость
Всего	5540	-	-	-	-	-	-
в том числе:							
расчеты с покупателями и заказчиками	5541	-	-	-	-	-	-
расчеты с поставщиками и заказчиками (в части авансовых платежей, предоплат)	5542	-	-	-	-	-	-
прочая	5543	-	-	-	-	-	-
	5544	-	-	-	-	-	-

5.3. Наличие и движение кредиторской задолженности

Наименование показателя	Код	Период	Остаток на начало года	Изменения за период				Остаток на конец периода
				поступление		выбыло		
				в результате хозяйственных операций (сумма долга по сделке, операции)	причитающиеся проценты, штрафы и иные начисления	погашение	списание на финансовый результат	
Долгосрочная кредиторская задолженность - всего	5551	за 2014 г.	-	-	-	-	-	-
	5571	за 2013 г.	-	-	-	-	-	-
в том числе:								
кредиты	5552	за 2014 г.	-	-	-	-	-	-
	5572	за 2013 г.	-	-	-	-	-	-
займы	5553	за 2014 г.	-	-	-	-	-	-
	5573	за 2013 г.	-	-	-	-	-	-
прочая	5554	за 2014 г.	-	-	-	-	-	-
	5574	за 2013 г.	-	-	-	-	-	-
	5555	за 2014 г.	-	-	-	-	-	-
	5575	за 2013 г.	-	-	-	-	-	-
Краткосрочная кредиторская задолженность - всего	5560	за 2014 г.	5 163	208	(3 321)	-	-	2 054
	5580	за 2013 г.	929	4 304	(90)	-	-	5 163
в том числе:								
расчеты с поставщиками и подрядчиками	5561	за 2014 г.	-	189	-	-	-	189
	5581	за 2013 г.	90	-	(90)	-	-	-
авансы полученные	5562	за 2014 г.	-	-	-	-	-	-
	5582	за 2013 г.	-	-	-	-	-	-
расчеты по налогам и взносам	5563	за 2014 г.	5 162	4	(3 317)	-	-	1 849
	5583	за 2013 г.	839	4 303	20	-	-	5 162
кредиты	5564	за 2014 г.	-	-	-	-	-	-
	5584	за 2013 г.	-	-	-	-	-	-
займы	5565	за 2014 г.	-	-	-	-	-	-
	5585	за 2013 г.	-	-	-	-	-	-
прочая	5566	за 2014 г.	1	16	(3)	-	-	16
	5586	за 2013 г.	-	1	-	-	-	1
	5567	за 2014 г.	-	-	-	-	-	-

	5587	за 2013 г.	-	-	-	-	-	-	-	-	-	-
Итого	5550	за 2014 г.	5 163	208	-	(3 321)	-	-	-	X	-	2 054
	5570	за 2013 г.	929	4 304	20	(90)	-	-	-	X	-	5 163

5.4. Просроченная кредиторская задолженность

Наименование показателя	Код	На 31 декабря 2014 г.	На 31 декабря 2013 г.	На 31 декабря 2012 г.
Всего	5590	-	-	-
в том числе:				
расчеты с поставщиками и подрядчиками	5591	-	-	-
расчеты с покупателями и заказчиками	5592	-	-	-
	5593	-	-	-

6. Затраты на производство

Наименование показателя	Код	за 2014 г.	за 2013 г.
Материальные затраты	5610	56	142
Расходы на оплату труда	5620	656	614
Отчисления на социальные нужды	5630	198	181
Амортизация	5640	-	-
Прочие затраты	5650	1 859	1 729
Итого по элементам	5660	2 769	2 666
Изменение остатков (прирост [-]): незавершенного производства, готовой продукции и др.	5670	-	-
Изменение остатков (уменьшение [+]): незавершенного производства, готовой продукции и др.	5680	-	-
Итого расходы по обычным видам деятельности	5600	2 769	2 666

7. Оценочные обязательства


Наименование показателя	Код	Остаток на начало года	Признано	Погашено	Списано как избыточная сумма	Остаток на конец периода
Оценочные обязательства - всего	5700	-	-	-	-	-
в том числе:	5701	-	-	-	-	-

8. Обеспечения обязательств

Наименование показателя	Код	На 31 декабря 2014 г.	На 31 декабря 2013 г.	На 31 декабря 2012 г.
Полученные - всего	5800	-	-	-
в том числе:				
	5801	-	-	-
Выданные - всего	5810	33 593	104 856	104 856
в том числе:				
	5811	-	-	-

9. Государственная помощь

Наименование показателя	Код	за 2014 г.		за 2013 г.	
		Получено	На начало года	Возвращено за год	На конец года
Получено бюджетных средств - всего	5900	400	-	-	389
в том числе:					
на текущие расходы	5901	400	-	-	389
на вложения во внеоборотные активы	5905	-	-	-	-
Бюджетные кредиты - всего					
в том числе:					
за 2014 г.	5910	-	-	-	-
за 2013 г.	5920	-	-	-	-
за 2014 г.	5911	-	-	-	-
за 2013 г.	5921	-	-	-	-



Прошнуровано,
пронумеровано и скреплено
печатью

Ирина Игоревна лист *А*

Исполнительный директор
ООО «ТОЖКО-Аудит»
И.А. Храпова

